

# MIP

MERSİN INTERNATIONAL PORT



## BÖLÜM 1

VGM KREDİSİ SATIN ALMA, ÖDEME, EŞLEŞTİRME VE RAPORLAMA SÜREÇLERİ

## BÖLÜM 2

VGM İLE İLGİLİ SIKÇA SORULAN SORULAR

# VGM KREDİSİ SATIN ALMA, ÖDEME, EŞLEŞTİRME VE RAPORLAMA SÜREÇLERİ

## VGM Kredisini Satın Alma ve Ödeme İşlemi

Port Portal>> ARF Yönetimi>> VGM Talebi>> Oluştur sekmesinden ARF Oluşturma işlemi başlatılır. Karşımıza çıkan ekranda “Oluştur” butonuna basılır.

MIP MERSİN ULUSLARARASI LİMANI  
PSA okfen CTROMS Port Portal BT  
Logout

Gemİ İşlemleri | Kont İşlemleri | ARF Yönetimi | Dosya Aktarım | Plaka Atama | Tren İşlemleri | Raporlama | Yardım |

[ANA SAYFA]

- Kapı Çıkış Talebi (ARF04)
- İç Dolum Talebi (ARF05)
- İç Boşaltım Talebi (ARF06)
- Diğer Aktiviteler Talep (ARF07)
- Araçtan Araca Aktarma
- Kamyondan Sahaya Aktarma
- Tarifi ve Gümrük Muayene Talebi
- VGM Talebi
  - Oluştur
  - Sorgu ve Değişiklik
- Ambar Çıkış (ARF08)
- ARF Hesaplama

MIP MERSİN ULUSLARARASI LİMANI  
PSA okfen CTROMS Port Portal BT  
Logout

Gemİ İşlemleri | Kont İşlemleri | ARF Yönetimi | Dosya Aktarım | Plaka Atama | Tren İşlemleri | Raporlama | Yardım |

[ANA SAYFA] >> Ana sayfa >> VGM Talebi Oluştur

**VGM Talebi Oluştur**

Gümrük Müşaviri	MIP.
Konteyner Acentesi	

Oluştur

Mersin Uluslararası Limanı İşletmeciliği A.Ş. © 2009 BT Global Services (Dalian) Co., Ltd.

Vekil olunan müşteriler arasından “Fatura Kesilecek Taraf” ve “Ödeyen” seçilerek, satın alınacak VGM Kredi Adedi (5 ve katları şeklinde) yazılır. “Oluştur” butonuna tıklanarak oluşturulan ARF-07 numarası belirlenir.

MIP MERSİN ULUSLARARASI LİMANI  
PSA okfen CTROMS Port Portal BT  
Logout

Gemİ İşlemleri | Kont İşlemleri | ARF Yönetimi | Dosya Aktarım | Plaka Atama | Tren İşlemleri | Raporlama | Yardım |

[ANA SAYFA] >> Ana sayfa >> VGM Talebi Oluştur

**Genel Bilgi**

Gümrük Müşaviri	MIP.	* Fatura kesilecek taraf	MIP. ▾ Kontrol
* Ödeyen	MIP. ▾	Firma Adı	MIP.
Açıklama			

**Fiş Bilgileri**

Fiş Tipi	PCS
VGM Kredi	100

Oluştur İptal

Mersin Uluslararası Limanı İşletmeciliği A.Ş. © 2009 BT Global Services (Dalian) Co., Ltd.

MIP MERSİN ULUSLARARASI LİMANI  
PSA okfen CTROMS Port Portal BT  
Logout

Gemİ İşlemleri | Kont İşlemleri | ARF Yönetimi | Dosya Aktarım | Plaka Atama | Tren İşlemleri | Raporlama | Yardım |

[ANA SAYFA] >> Ana sayfa >> VGM Talebi Oluştur >> VGM Talebi Oluşturma Başarılı

**VGM Talebi Oluşturma Başarılı**

Tarih: 16/11/2016 11:38  
Operasyon: VGM Talebi Oluştur  
Operasyon Sonucu: {ARF No. [20161116/07-056]} VGM Talebi Oluşturma Başarılı

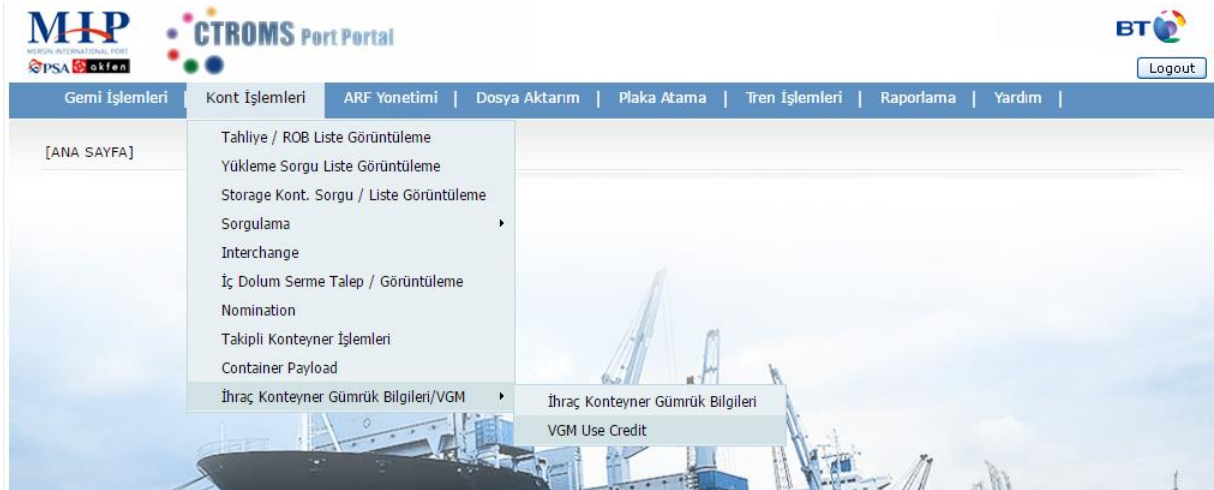
OK

Mersin Uluslararası Limanı İşletmeciliği A.Ş. © 2009 BT Global Services (Dalian) Co., Ltd.



## VGM Kredisini – Konteyner Eşleştirme İşlemi

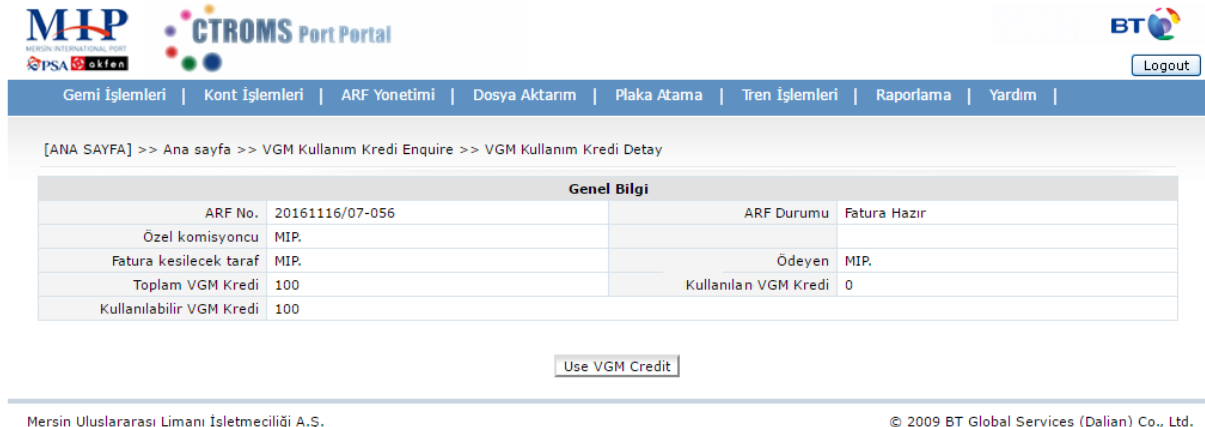
Port Portal>> Konteyner İşlemleri >> İhraç Konteyner Gümrük Bilgileri/VGM >>VGM Use Credit sekmesi tıklanır.



Daha önce depozito (iş avansı) ödenmiş olan ARF'nin numarası aşağıdaki gibi ekrana yazılarak "Araştırma" butonuna tıklanır. ARF seçilerek "Güncelle" butonuna tıklanır.






Sonraki ekran üzerinde ilgili ARF ye ait kullanım detayları görülebilir. "VGM Kredi Kullan" butonuna tıklanarak, bir sonraki aşamaya geçilir.



VGM Kredi kullanımı sadece 1 konteyner için ise, konteyner marka ve numarasının tamamı (ABCU123456-7), birden fazla konteyner için kullanılacak ise konşimento (booking no) numarası yazılarak "Araştırma" butonuna tıklanır. İşlem yapılacak konteyner veya konşimento numarası seçilerek "Onayla" butonuna tıklanır.

**İşlem yapılacak konteynerlerin, listede görüntülenebilmesi için ilgili konteyner acentesi tarafından kapı giriş talebinin oluşturulmuş olması gerekmektedir.**

[Logout](#)

[Gemi İşlemleri](#) | [Kont İşlemleri](#) | [ARF Yönetimi](#) | [Dosya Aktarım](#) | [Plaka Atama](#) | [Tren İşlemleri](#) | [Raporlama](#) | [Yardım](#)

[ANA SAYFA] >> Ana sayfa >> VGM Kullanım Kredi Enquire

**VGM Kullanım Kredi Enquire**  
en az bir gemi seferi,kont no veya konşimento no girin

Yükleme Gemi/Sefer: JAZAN(1644E/1644E)

Konşimento Numarası: 4511050400

Konteyner No:

Özel komisyoncu: MIP.

[Araştırma](#) [İptal](#)

[Onayla](#)




**Konşimento Detayı**

<input type="checkbox"/>	S/N	Konşimento Numarası	Kont.no
<input checked="" type="checkbox"/>	1	4511050400	18

[Onayla](#)

Mersin Uluslararası Limanı İşletmeciliği A.Ş. © 2009 BT Global Services (Dalian) Co., Ltd.

Aşağıdaki ekranda işlem yapılacak konteyner numaraları, kullanılması gereken VGM kredi adedi ve VGM kredisi eşleştirme durumu (ödenme durumu) kontrol edilerek listeden konteyner seçilerek "Ekle" butonuna tıklanır. Bu şekilde konteyner – kredi eşleştirme (ödeme) süreci tamamlanır.

[Logout](#)

[Gemi İşlemleri](#) | [Kont İşlemleri](#) | [ARF Yönetimi](#) | [Dosya Aktarım](#) | [Plaka Atama](#) | [Tren İşlemleri](#) | [Raporlama](#) | [Yardım](#)

[ANA SAYFA] >> Ana sayfa >> VGM Kullanım Kredi Enquire

**Genel Bilgi**

ARF No.	20161116/07-056	ARF Durumu	Fatura Hazır
Özel komisyoncu	MIP.	Ödeyen	MIP.
Fatura kesilecek taraf	MIP.	İkinci VGM Kredi	0
Toplam VGM Kredi	100		
Kullanılabilir VGM Kredi	100		

[Ekle](#) [İptal](#)

**Konteyner Bilgileri**

<input type="checkbox"/>	S/N	Konşimento Numarası	Konteyner No	Konteyner Acentesi	Liman Durumu	Gemi Statüsü	Yükleme Gemi	Yükleme Seferi	VGM Kredi	Payment Status	VGM kaynağı
<input checked="" type="checkbox"/>	1	4511050400	CBHU813194-5	CHINA	Limanda	İhracat	JAZAN	1644E	25	Unpaid	Terminal
<input checked="" type="checkbox"/>	2	4511050400	CBHU824754-0	CHINA	Limanda	İhracat	JAZAN	1644E	25	Unpaid	Terminal
<input checked="" type="checkbox"/>	3	4511050400	CBHU909670-4	CHINA	Limanda	İhracat	JAZAN	1644E	25	Unpaid	Terminal
<input checked="" type="checkbox"/>	4	4511050400	CBHU953746-1	CHINA	Limanda	İhracat	JAZAN	1644E	25	Unpaid	Terminal
<input type="checkbox"/>	5	4511050400	CCLU742039-4	CHINA	Limanda	İhracat	JAZAN	1644E	25	Unpaid	Terminal
<input type="checkbox"/>	6	4511050400	CCLU745268-4	CHINA	Limanda	İhracat	JAZAN	1644E	25	Unpaid	Terminal

Konteyner – Kredi Eşleştirme (Ödeme) Süreci, konteyner hat ve acentesi tarafından liman giriş listesi verilmiş olan konteynerler için yapılabilir.

Konteyner – Kredi Eşleştirme (Ödeme) Süreci tamamlanmış konteynerler için **eşleştirmenin iptali konteyner limana girmeden önce**, aşağıdaki ekranda, “VGM Kredisi Sil” butonuna tıklanarak yapılabilir.

### ***VGM Kredisi – Konteyner Eşleştirme İşlemlerinin Raporlanması***

Port Portal>> Konteyner İşlemleri >> İhraç Konteyner Gümrük Bilgileri/VGM >>VGM Use Credit sekmesi tıklanır.

Daha önce depozito (iş avansı) ödenmiş olan ARF'nin numarası aşağıdaki gibi ekrana yazılarak “Araştırma” butonuna tıklanır. ARF seçilerek “Görüntüle” butonuna tıklanarak Konteyner – Kredi Eşleştirme (Ödeme) Süreci tamamlanmış konteynerler listelenebilir.

## VGM İLE İLGİLİ SIKÇA SORULAN SORULAR

### 1) Kimler VGM kredisi satın alabilir?

Terminal Operasyon Sistemimizde (Port Portal) ARF ödeme yetkisi ve kullanıcı hesabı bulunan müşterilerimiz, VGM kredisi satın alabilir ve kullanabilir.

### 2) Adıma fatura düzenlenebilmesi için ne yapmalıyım?

**Ödemeyi vekilim (gümrük müşaviri) yapacak;** Vekilinizin

<http://www.mersinport.com.tr/online-hizmetler/detay/Formlar/149/253/0> linkinden edindiği ARF 001 ek yeni müşteri talep formu doldurarak, sizden temin ettiği vekâletname kopyası ile birlikte [tariff@mersinport.com.tr](mailto:tariff@mersinport.com.tr) adresine iletir.

**Ödemeyi kendim (ihracatçı) yapacağım;**

Web sayfamızdan <http://www.mersinport.com.tr/online-hizmetler/detay/Formlar/149/253/0> linkinden edineceğiniz ARF 001 müşteri kayıt formu doldurulup [tariff@mersinport.com.tr](mailto:tariff@mersinport.com.tr) adresine gönderimi ile müşteri kaydı oluşturulur. Kayıt oluşturulduktan sonra orijinal formun tarafımıza gönderimi gerekmektedir

### 3) Port Portal kullanıcı hesabı nasıl oluştururum?

Ödeme yapma yetkisi bulunan müşterilerimiz veya onların adına ödeme yapacak olan vekilleri, [webdestek@mersinport.com.tr](mailto:webdestek@mersinport.com.tr) adresine talep yaparak kullanıcı şifre alabilir.

### 4) Konteyner ile eşleştirme işlemini iptal etmek / düzeltmek istersem ne yapmalıyım?

Konteyner – Kredi Eşleştirme (Ödeme) Süreci tamamlanmış konteynerler için eşleştirmenin iptali konteyner limana girmeden önce, Port Portal sisteminden yapılabilir. Konteyner limana girdikten sonra yapılamaz. (Bknz: "VGM KREDİSİ SATIN ALMA, ÖDEME, EŞLEŞTİRME VE RAPORLAMA SÜREÇLERİ Kullanım kılavuzu")

### 5) VGM Kredisini Konteyner ile eşleştirme işlemini ne zaman yapabilirim?

Konteyner – Kredi Eşleştirme (Ödeme) Süreci, konteyner hat ve acentesi tarafından liman giriş listesi verilmiş olan bütün konteynerler için konteyner gemiye yüklenene kadar yapılabilir.

### 6) Ödemesini gerçekleştirdiğim ARF yi iptal edebilir miyim?

Evet. MIP'e yazılı olarak başvurulabilir.

İptali talep edilen ARF ile satın alınan VGM Kredilerinin hiç kullanılmamış olması durumunda ARF iptal edilerek, Kullanılmamış VGM Kredileri sistemden silinir.

### 7) Fatura Kesilecek Taraf bilgisini güncelleyebilir miyim?

ARF oluşturulduktan sonra, Ödeme yapılmadan önce "Fatura Kesilecek Taraf" bilgisi güncellenebilir. Ödeme yapıldıktan ve VGM Kredileri kullanılabilir olduktan sonra güncelleme işlemi yapılamaz.



## **8) Limana Dolu Giren Konteynerler için Gümrük İşlemlerinde kullanılmak üzere Kantar Sonuç Raporu Alabilir miyim?**

\* Acente tarafından VGM bildirilmemiş ise ve (25 Kredi Kullanarak) Kredi - Konteyner Eşleştirme (Ödeme) süreci tamamlanmış olan konteynerler için Liman kantarından Konteyner numarası belirtilerek alınabilir.

\* Acente tarafından VGM bildirilmiş ise, bildirilen VGM bilgisinin yönergede belirtilen tolerans limiti içinde olması durumunda, (5 Kredi Kullanarak) Kredi - Konteyner Eşleştirme (Ödeme) süreci tamamlanmış olan konteynerler için Liman kantarından Konteyner numarası belirtilerek alınabilir.

\* Acente tarafından VGM bildirilmiş ise, bildirilen VGM bilgisinin yönergede belirtilen tolerans limiti dışında olması durumunda, (25 Kredi Kullanarak) Kredi - Konteyner Eşleştirme (Ödeme) süreci tamamlanmış olan konteynerler için Liman kantarından Konteyner numarası belirtilerek alınabilir.

## **9) Acente tarafından VGM bilgisi bildirilmiş ise fakat Limanın VGM Bilgisini kullanmak istersem bunu nasıl yapabilirim?**

Acente ile görüşerek bildirilmiş olan VGM bilgisinin silinmesi akabinde (25 Kredi Kullanarak) Kredi - Konteyner Eşleştirme (Ödeme) süreci tamamlanmış olan konteynerler için VGM Bilgisi (Tartım Raporu) web sayfamızdan alınabilir.

## **10) Oluşturduğum ARF yi Depozitosunu (İş Avansını) ödemedenden önce iptal edebilir miyim?**

Depozito (İş Avansı) ödenmemiş ARF lersistem tarafından 3 Gün sonra otomatik iptal edilir.

## **11)VGM Bilgisine nereden ulaşabilirim?**

Acente tarafından kapı giriş öncesi VGM Bilgisi bildirilmemiş ise, (25 Kredi Kullanarak) Kredi - Konteyner Eşleştirme (Ödeme) süreci tamamlanmış olan konteynerler için VGM Bilgisi (Tartım Raporu) web sayfamızdan alınabilir.

## **12) VGM Kredi - Konteyner Eşleştirmesi sürecini tamamladığım işlemlerin raporunu alabilir miyim?**

Evet (Bknz:"VGM KREDİSİ SATIN ALMA, ÖDEME, EŞLEŞTİRME VE RAPORLAMA SÜREÇLERİ Kullanım kılavuzu")

## **13) Limanda Dolum yapılan konteynerler için kredi kullanacak mıyım?**

Hayır, Kredi Kullanımı yapılmayacak. Liman Saha ve Kara Terminallerinde iç dolumu yapılan konteynerler için VGM bilgisi MIP tarafından üretilecek ve web sayfamızdan alınabilecektir.